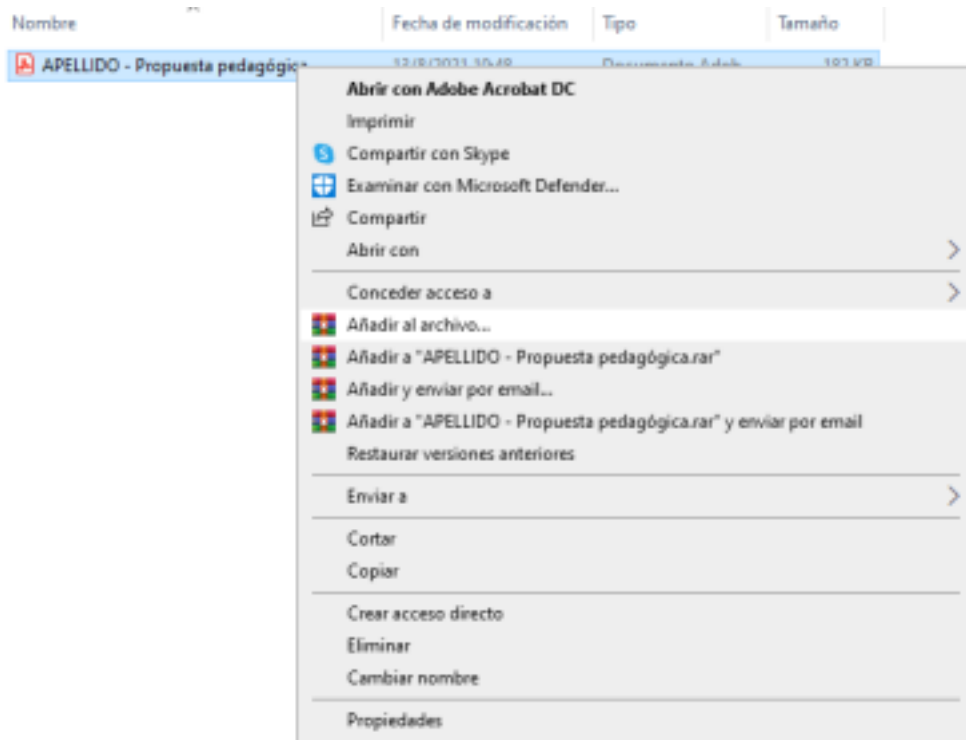


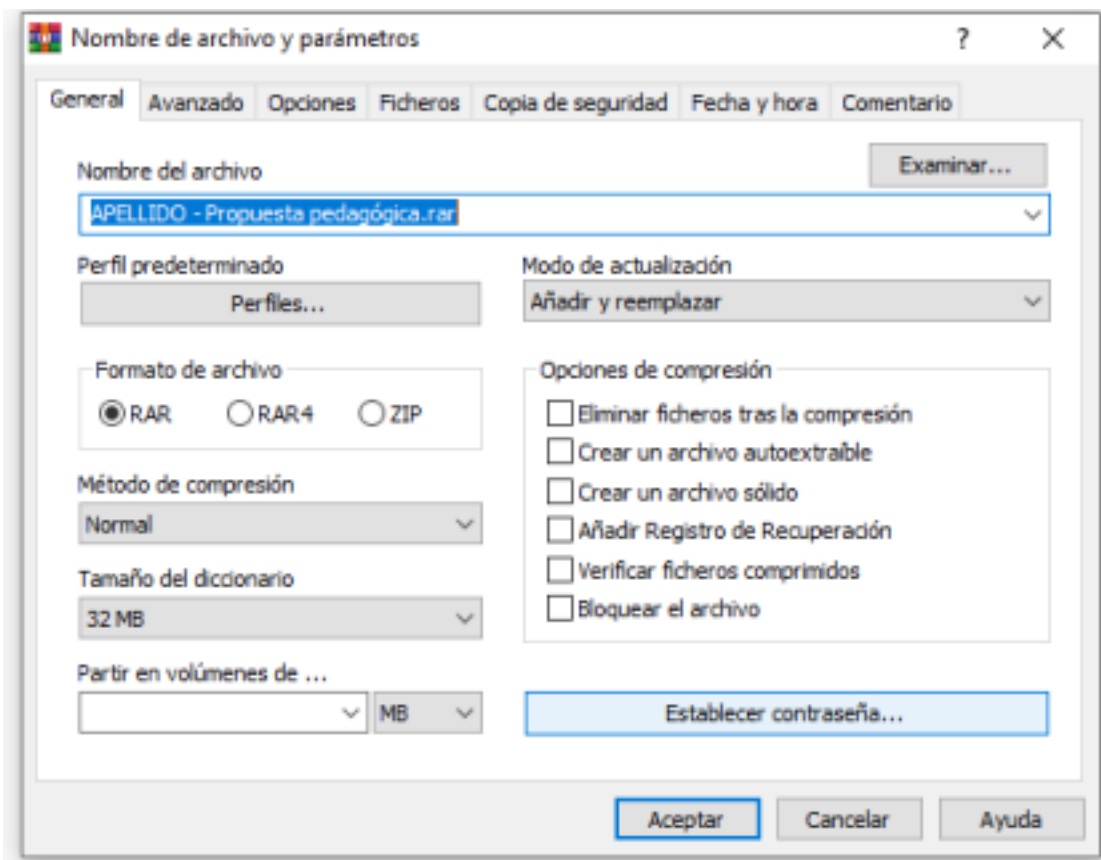
Tutorial para proteger el archivo de la propuesta pedagógica – Concursos docentes 2022

1 – Hacer click derecho sobre el archivo de la propuesta (debe estar en formato .pdf). Luego seleccionar la opción: “Añadir al archivo...”



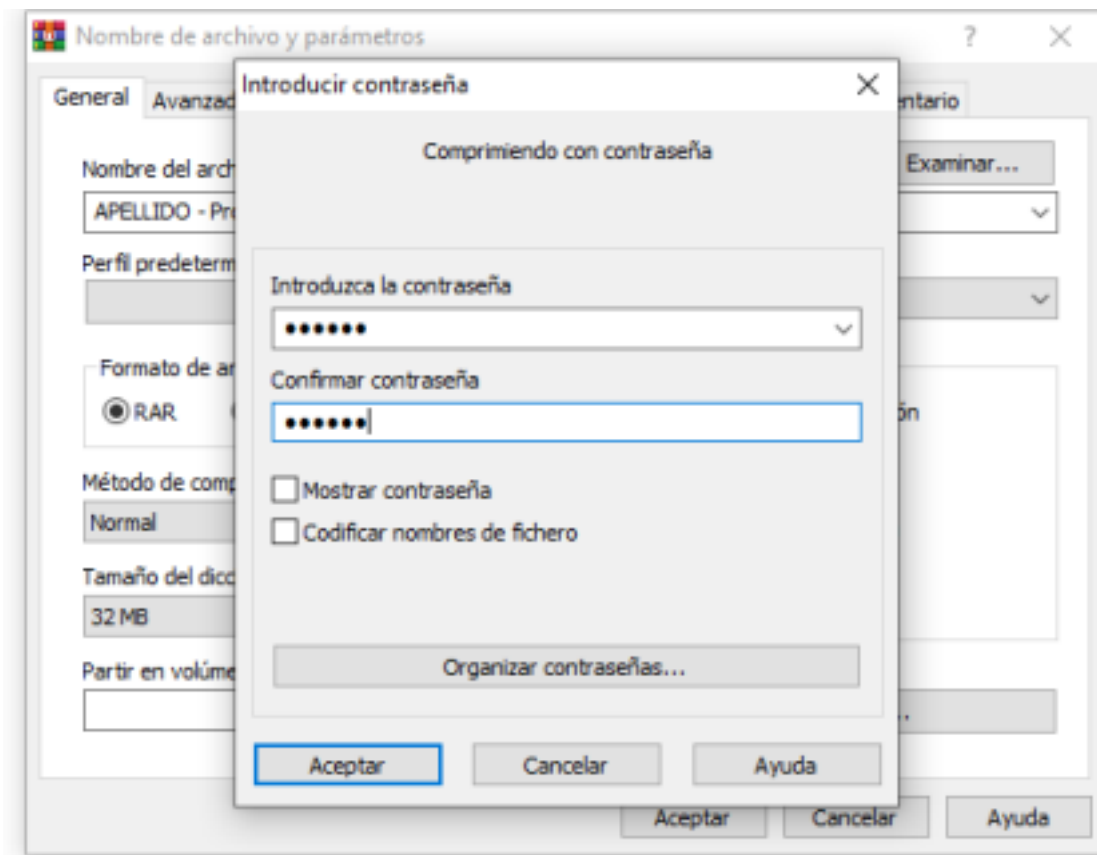
opción: “Establecer contraseña”

2 - Seleccionar la



Tutorial para proteger el archivo de la propuesta pedagógica – Concursos docentes 2022

3 – Se desplegará una ventana emergente para que crear la contraseña y así proteger el archivo de la propuesta pedagógica. Una vez creada, hacer click en “Aceptar”.



4 – Automáticamente se creará una copia protegida del archivo inicial de la propuesta pedagógica en formato .rar, el mismo aparecerá de la siguiente manera y es el que deberá ser enviado.

Nombre	Fecha de modificación	Tipo	Tamaño
APELLIDO - Propuesta pedagógica	13/8/2021 10:48	Documento Adob...	182 KB
APELLIDO - Propuesta pedagógica	24/8/2022 09:55	Archivo WinRAR	174 KB

5 – Recordatorio: La clave del archivo deberá ser enviada al correo electrónico establecido por la escuela o colegio una vez finalizado el período de inscripción a los concursos docentes (enviar desde el 6 al 14 de octubre).

IMPORTANTE: se dará por válido únicamente el archivo enviado al momento de la inscripción, a los fines de hacer constar que el documento no fue modificado en el tiempo. Por lo tanto, resulta imprescindible contar con la contraseña creada para acceder a dicho archivo.